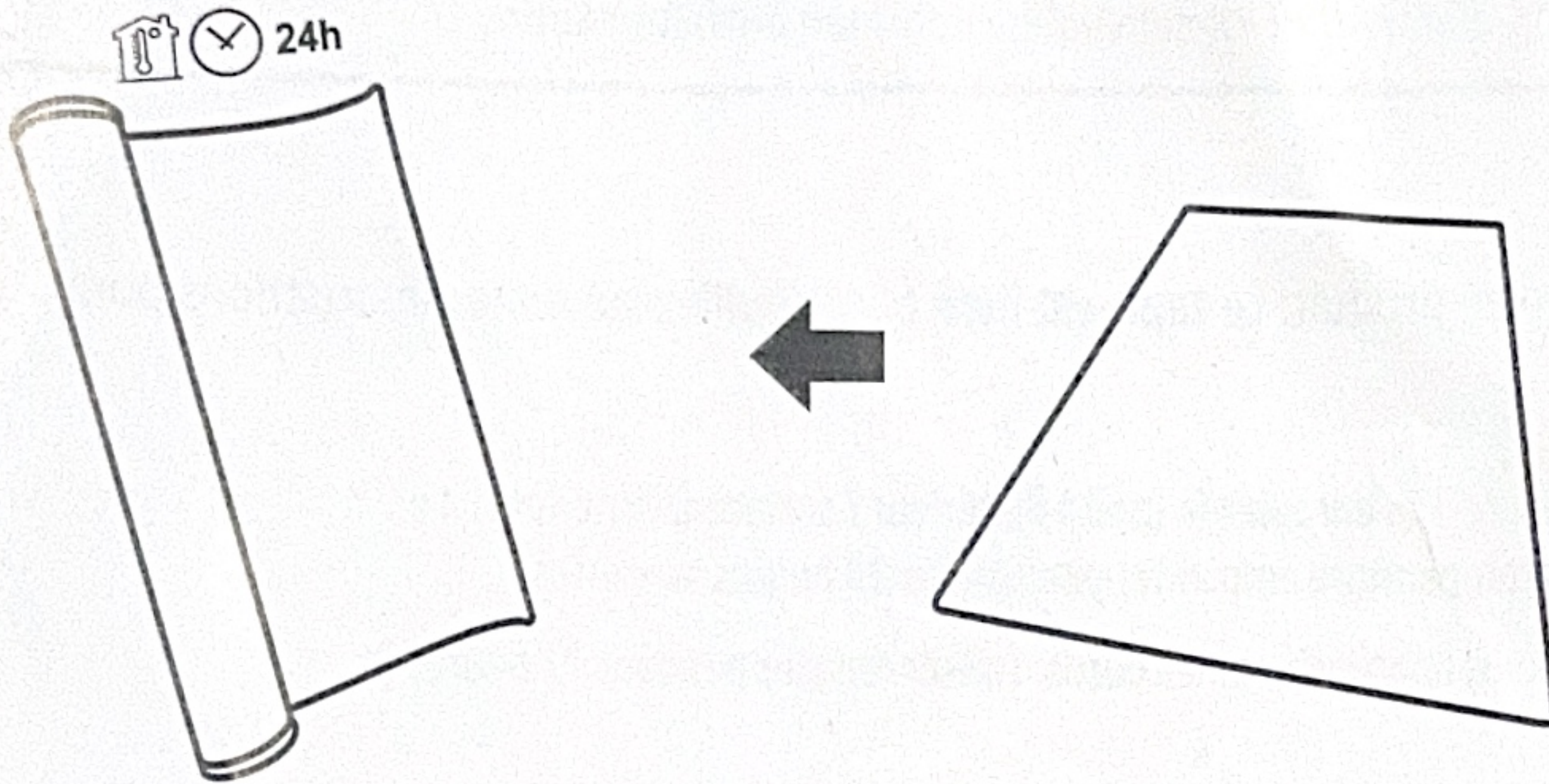


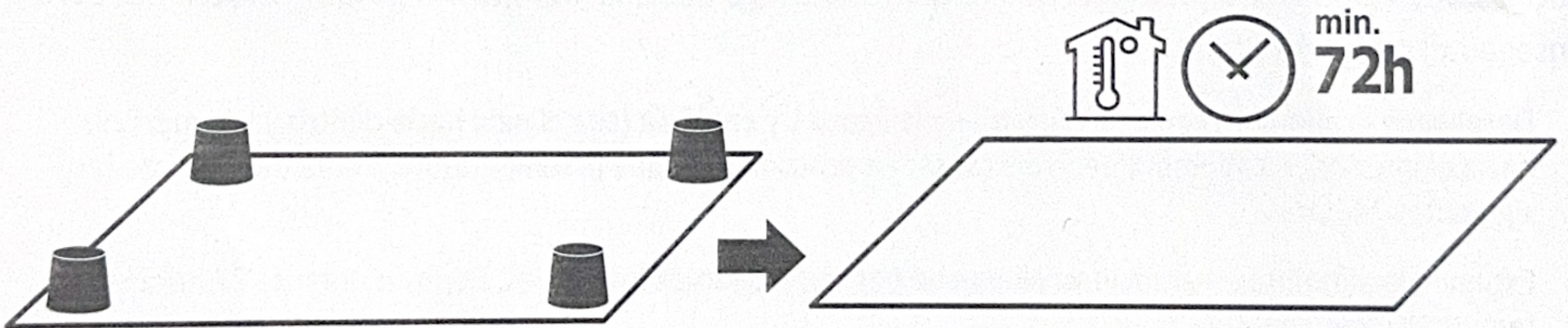
Dear Customer;

Thank you for choosing our product. The rug is delivered folded. Please follow the instructions to achieve the best result.

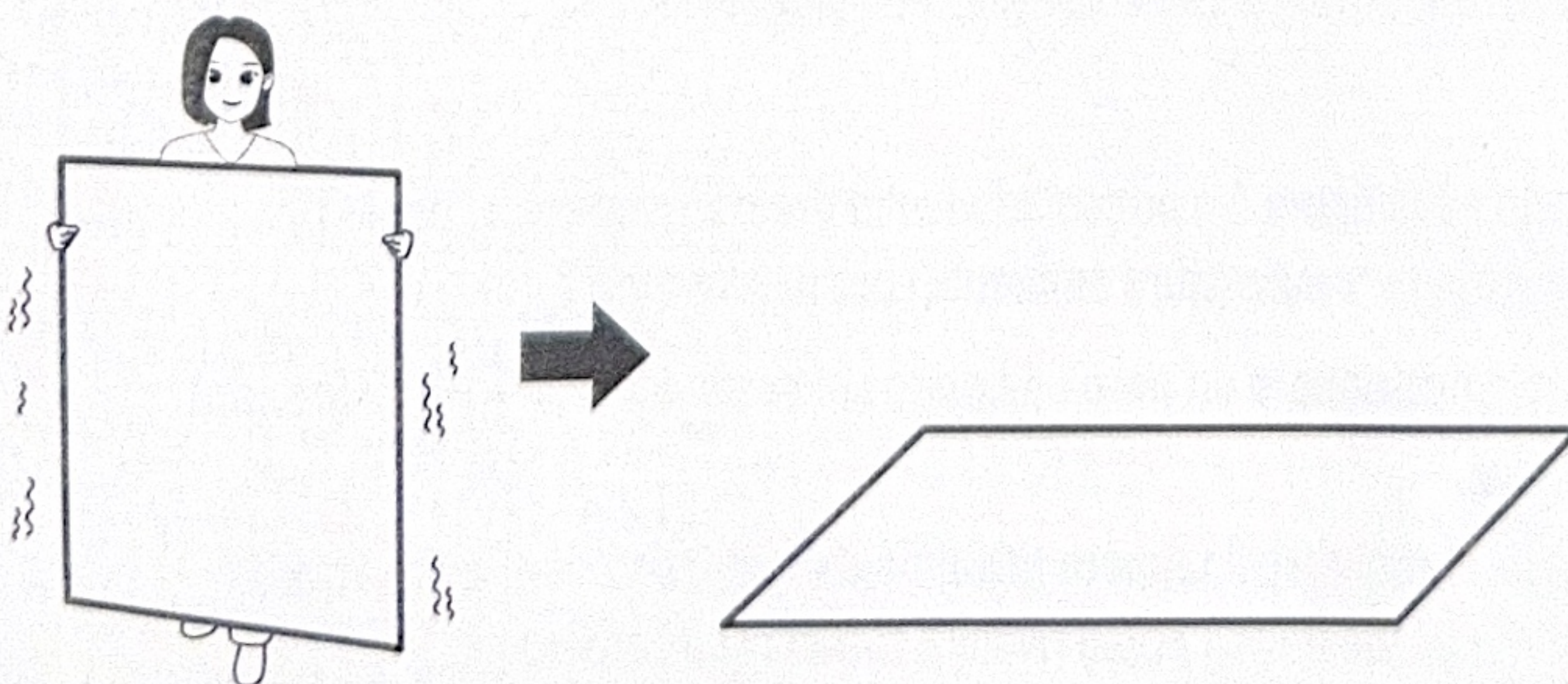
- 1 Unfold the rug as shown below and roll it up (pile in / surface inside). The rug should rest in lying position (at room temperature) for the next 24 hours.



- 2 Lay out the rug on the floor and place appropriate weight at the edges. Rest for 72 hours (at room temperature).



- 3 Before first use, we recommend shaking off the rug (ideally with 2 persons) and vacuuming the surface so that the pile can reveal its full texture.



DE

Vielen Dank, dass Sie sich für unser Produkt entschieden haben. Der Teppich wird gefaltet geliefert. Bitte folgen Sie der Anleitung um ein optimales Ergebnis zu erzielen.

1. Entfalten Sie den Teppich wie in Abbildung 1 gezeigt und rollen Sie ihn anschließend (Flor / Oberfläche nach innen) auf. Der Teppich sollte in diesem Zustand die nächsten 24 Stunden liegend (bei Zimmertemperatur) gelagert werden.
 2. Legen Sie anschließend den Teppich glatt auf den Boden aus und beschweren Sie die Enden mit Gewichten für mindestens 72 Stunden (bei Zimmertemperatur).
 3. Vor dem ersten Gebrauch empfehlen wir den Teppich auszuschütteln (idealerweise mit 2 Personen) und die Oberfläche gründlich abzusaugen, damit der Flor sein volles Volumen entfalten kann.
-

FR

Nous vous remercions d'avoir choisi notre produit. Le tapis est livré plié. Veuillez suivre les instructions pour obtenir le meilleur résultat.

1. Dépliez le tapis comme indiqué sur la figure 1 et enrroulez-le (poil à l'intérieur / surface à l'intérieur). Le tapis doit rester en position couchée (à température ambiante) pendant les 24 heures suivantes.
 2. Étendre le tapis sur le sol et placer un poids approprié sur les bords. Laisser reposer pendant 72 heures (à température ambiante).
 3. Avant la première utilisation, nous vous recommandons de secouer le tapis (idéalement avec 2 personnes) et de passer l'aspirateur sur la surface afin que les poils puissent révéler toute leur texture.
-

ES

Gracias por elegir nuestro producto. La alfombra se entrega doblada. Por favor, siga las instrucciones para conseguir el mejor resultado.

1. Despliegue la alfombra como se muestra en la figura 1 y enróllela (con el pelo hacia dentro y la superficie hacia el interior). La alfombra debe descansar en posición tumbada (a temperatura ambiente) durante las siguientes 24 horas.
 2. Extienda la alfombra en el suelo y coloque un peso adecuado en los bordes. Reposar durante 72 horas (a temperatura ambiente).
 3. Antes de usarla por primera vez, se recomienda sacudir la alfombra (idealmente con 2 personas) y aspirar la superficie para que el pelo pueda revelar toda su textura.
-

IT

Grazie per aver scelto il nostro prodotto Il tappeto viene consegnato piegato. Si prega di seguire le istruzioni per ottenere il miglior risultato.

1. Srotolare il tappeto come mostrato nella figura 1 e arrotolarlo (vello dentro / superficie dentro). Il tappeto dovrebbe riposare in posizione distesa (a temperatura ambiente) per le prossime 24 ore.
2. Stendere il tappeto sul pavimento e posizionare un peso adeguato sui bordi. Riposare per 72 ore (a temperatura ambiente).
3. Prima del primo utilizzo, si consiglia di scuotere il tappeto (idealmente con 2 persone) e di passare l'aspirapolvere sulla superficie in modo che il vello possa rivelare tutta la sua consistenza.